



H. AYUNTAMIENTO CONSTITUCIONAL
NOGALES, SONORA.
2021 - 2024

Prontuario sobre salud, participación política, paridad de género y empoderamiento de las mujeres, en Nogales, Sonora 2022-2023

Jazmin Valles Medina

Instituto Nogalense de las Mujeres

Área de investigación

H. NOGALES, SONORA

Nota

Este diagnóstico fue desarrollado por el Instituto Nogalense de las Mujeres, mediante el Programa Operativo Anual, 2023, bajo la dirección general de la administración 2021-2024.

La correspondencia vinculada a este análisis debe ser dirigida a Jazmin Valles Medina, Investigadora, Instituto Nogalense de las Mujeres, Calle Unidad Deportiva #14, Col. Unidad Deportiva, C.P. 84069. Correo electrónico: jazmin.valles@heroicanogales.gob.mx

Instituto Nogalense de las Mujeres

 Privada de los niños #14 Col. Unidad Deportiva. C.P. 84063  Tel. (631) 162 3400
 Instituto Nogalense de las Mujeres  instituto.muje@nogalessonora.gob.mx



Índice

	Pág.
Introducción.....	2
1. Salud.....	3
1.1. Acceso a servicios de salud.....	3
1.2. Embarazos en mujeres adolescentes.....	3
2. Participación política y paridad en Nogales, Sonora.....	4
2.1. Participación política de las mujeres en Nogales, Sonora.....	4
3. Paridad de género en el Municipio de Nogales, Sonora.....	6
3.1. Mujeres en puestos de mando alto y mando medio.....	6
4. Empoderamiento de las mujeres.....	10
4.1. Educación de las mujeres en Nogales, Sonora.....	10
4.2. Trabajo remunerado.....	12
4.3. Cuidado del hogar, actividad no remunerada e impedimentos para trabajar.....	13
Conclusiones.....	15
Referencias bibliográficas.....	17

Instituto Nogalense de las Mujeres



Introducción

La actividad descriptiva reflejada en este prontuario, pretende mostrar estadísticas generales sobre algunas características sociales que poseen las mujeres residentes del Municipio de Nogales, Sonora.

Como parte del establecimiento del sistema de información municipal, sobre las condiciones sociales de las mujeres, se desprenden una serie de descripciones analíticas, que incluyen factores sociales, económicos y políticos diversos.

El acceso a los servicios de salud pública, constituye el primer tema abordado en este trabajo, en él, se incluye la cuantificación de las mujeres con derecho-habienencia, y la identificación de embarazos adolescentes.

Después, se trata la participación política, temática en la que se precisa el status cuantificado de la presencia de las mujeres en el padrón electoral y lista nominal municipal; vinculado a la exploración la presencia de las mujeres en actividades del sector público municipal, delimitándose a H. Ayuntamiento del Municipio, donde se obtienen datos sobre paridad en el mismo, clasificándose en cargos de alta e intermedia dirección.

Por último, se discute la cuestión del empoderamiento de las mujeres, en el que versan en sentido amplio algunas de las particularidades, como la cuestión de educación, trabajo remunerado y actividades no remuneradas como el cuidado del hogar, la calidad de estudiante e impedimentos para la realización de tareas remuneradas.

Lo anterior, presenta los puntos desarrollados en este documento, con la finalidad de introducirnos a la realidad social de la población en mención.

Instituto Nogalense de las Mujeres



1. Salud

Para discernir el término salud se habrá que considerar que este el previsto como la condición de bienestar general de un individuo, esto incluye el aspecto físico, emocional, y social, ampliando la percepción de que la salud se delimita a la ausencia de enfermedades (Organización Mundial de la Salud, 2014).

Al entenderse la implicación general del concepto de salud, se ha de informar al lector, que el presente numeral está directamente enfocado a enunciar cuantitativamente la situación de acceso al servicio que poseen las mujeres en el Municipio de Nogales, Sonora para atenderse en condiciones de enfermedad, así como también la cuantía de embarazos en mujeres adolescentes.

1.1. Acceso a servicios de salud

En términos de derecho-habiciencia, de acuerdo a información de data entre enero de 2022 a enero de 2023, las mujeres con acceso al servicio médico en el sector público, ascendió al 82.19% del total de la población de mujeres residentes en el citado Municipio, cifras que se detallan en la tabla 1.

Tabla 1 <i>Mujeres con acceso a servicio médico público</i>			
IMSS	IMSS-Bienestar	ISSSTE	ISSSTESON
70,407	12,019	22,540	3,960

Elaboración propia con información proporcionada por las instituciones mencionadas.

1.2. Embarazos en mujeres adolescentes

La situación de embarazos en mujeres adolescentes identificados por las instancias de salud públicas, fue un punto consultado, cuyo resultado general arroja la cifra correspondiente 2.7% respecto del total de adolescentes mujeres en el municipio.

Instituto Nogalense de las Mujeres



Cuantía que equivale a un total de 413 embarazos en mujeres adolescentes de 12 a 17 años de edad, de enero de 2022 a enero de 2023.

2. Participación política

La participación política, es teorizada como aquellas acciones que pretenden incidir en la actividad gubernamental, en procesos electorales, así como modificar el comportamiento social (Citado por Delfino y Zubieta, 2010), reconociendo la amplia cobertura conceptual que emana de esta figura, se busca iniciar con la formulación de las primeras premisas, que progresivamente deberán ampliarse, para brindar mayores detalles.

2.1. Participación política de las mujeres en Nogales, Sonora

En Nogales, Sonora, la participación política se traduce en un ámbito inexplorado; mismo que se apertura con la información obtenida a través del Instituto Nacional Electoral, así como el Instituto Estatal Electoral y de Participación Ciudadana, la cual concentra la información general del padrón electoral y lista nominal actualizada hacia el mes de junio de 2023, en los siguientes esquemas.

Tabla 2 <i>Padrón electoral con perspectiva de género</i>		
Mujeres	Hombres	Total
104,489	104,987	209,476

Elaboración propia con información proporcionada por las instituciones mencionadas.

Instituto Nogalense de las Mujeres



Figura 1

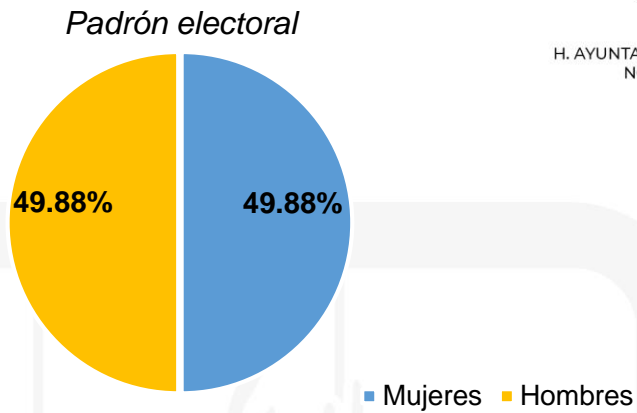
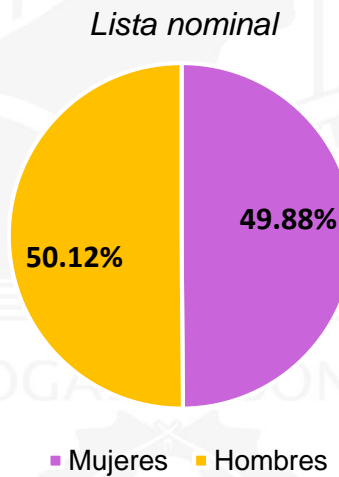


Tabla 3 *Lista nominal con perspectiva de género*

Mujeres	Hombres	Total
103,458	103,965	207,423

Elaboración propia con información proporcionada por las instituciones mencionadas.

Figura 2



La información anterior, expone una población legitimada, para la participación política.

Instituto Nogalense de las Mujeres



3. Paridad en la administración pública Municipal

El involucramiento de las mujeres en el sector público, implica la reflexión de su desarrollo en los cargos que ocupan, esto conforme el principio de paridad, que de acuerdo al Instituto Nacional de las Mujeres (2020), consiste en el equilibrio entre hombres y mujeres que desempeñan puestos de mando; lo anterior produce la obligación de conocer la situación municipal en la temática.

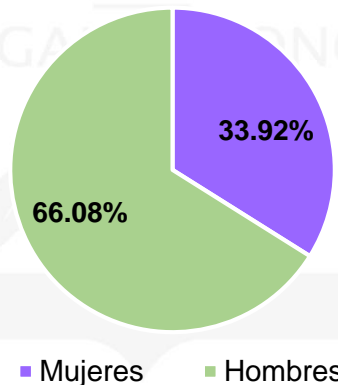
3.1. Servidoras públicas en Nogales, Sonora

Conforme lo establecido por el principio de paridad de género, se identificaron los rubros materiales en el Municipio de Nogales, Sonora, en los que las mujeres, tienen mayor preponderancia en relación a la población total, activa en el servicio público municipal, los datos en mención, se exponen en la tabla 4 y figura 3.

Tabla 4 Personal activo en Ayuntamiento de Nogales, Sonora	
Mujeres	Hombres
750	1461

Figura 3

Personal activo en Ayuntamiento



Instituto Nogalense de las Mujeres

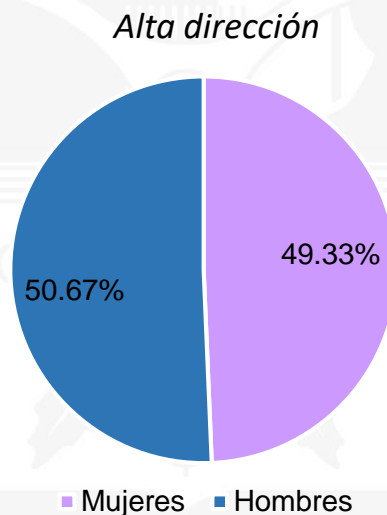


En tanto, respecto a los cargos, fueron clasificados de acuerdo a Hernández (2014) fueron de mando superior, también conocidos como alta dirección, cuya función principal consiste en dirigir en su totalidad a determinada organización siendo los puestos de mayor jerarquía, en los cuales se incluyeron cargos como presidencia municipal, regidores, directores de direcciones municipales e instancias paramunicipales. Por su parte los de mando medio también denominados, intermedios, dirigen determinada sección o fracción de una organización transmitiendo el enfoque de la alta dirección, aquí se incluyeron coordinaciones y jefaturas.

Lo anterior, se muestra a través de los siguientes datos:

Tabla 5 <i>Cargos de alta dirección en H. Ayuntamiento de Nogales, Sonora</i>		
Mujeres	Hombres	Total
37	38	75

Figura 4



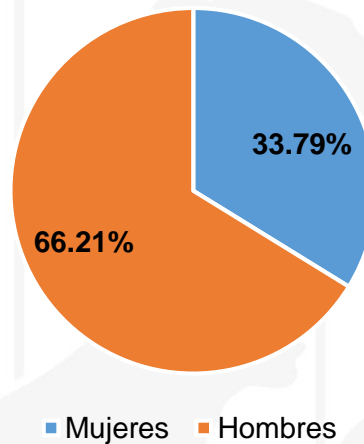
Instituto Nogalense de las Mujeres



Tabla 6 <i>Cargos de mando medio en H. Ayuntamiento de Nogales, Sonora</i>		
Mujeres	Hombres	Total
74	145	219

Figura 5

Cargos de mando medio



En lo subsecuente, se presenta por administración directa, y en paramunicipales, la presencia de mujeres en los cargos de alta dirección y dirección intermedia, a través de las figuras 6 y 7; donde se presenta la cantidad de personal, identificándose a hombres y mujeres que laboran para el H. Ayuntamiento de Nogales, Sonora, según la entidad gubernamental.

Instituto Nogalense de las Mujeres



Figura 6

Cargos de alta dirección por entidad municipal

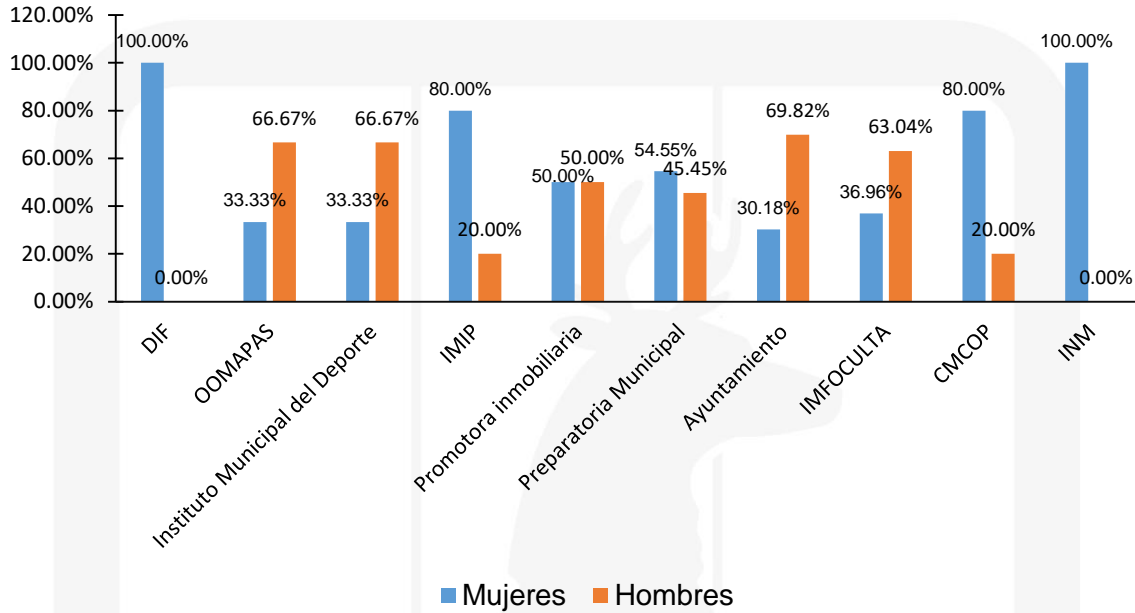
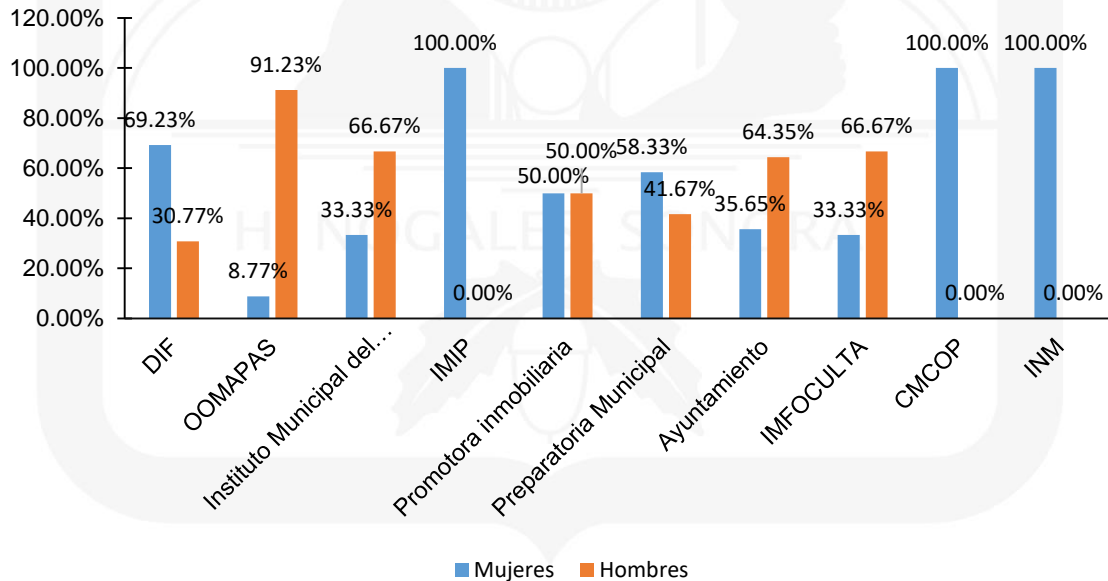


Figura 7

Personal con cargos de mando intermedio por entidad



Instituto Nogalense de las Mujeres



4. Empoderamiento de las mujeres

El empoderamiento de las mujeres y niñas tiene una cobertura conceptual de gran amplitud, ya que implica aquella multiplicidad de opciones para el desarrollo de las mujeres en cualquier ámbito, así como el conocimiento de dichas alternativas (Citado por CEEG, 2021), lo que se ejemplifica con mujeres estudiando, trabajando, ocupando cargos de elección popular, delimitando sus preferencias políticas, así como decidiendo en su vida personal de acuerdo a su libre albedrío.

Derivado de lo anterior, se ha iniciado la inmersión en la realidad del empoderamiento de las mujeres en Nogales, Sonora, mediante la acotación enfocada a la educación, trabajo remunerado y actividades no remuneradas, así como condiciones de impedimentos para trabajar, dimensiones que seguidamente se abordan.

4.1. Educación de las mujeres en Nogales, Sonora

De acuerdo al Instituto Nacional de Estadística y Geografía (2020), en el Municipio, se encuentran las siguientes características en la temática de educación:

Tabla 7 <i>Población que asiste y no asiste a la escuela de 3 a 14 años</i>			
Mujeres que asisten a la escuela	Mujeres que no asisten a la escuela	Hombres que asisten a la escuela	Hombres que no asisten a la escuela
24,119	4,743	24,613	5,039

Elaboración propia con información de INEGI; Censo de Población y Vivienda (2020).

Tabla 8 <i>Población alfabeta y analfabeta de 15 años y más</i>			
Mujeres alfabetas	Mujeres analfabetas	Hombres alfabetos	Hombres analfabetos
96,441	95,349	1004	924

Elaboración propia con información de INEGI; Censo de Población y Vivienda (2020).

Instituto Nogalense de las Mujeres



Tabla 9 <i>Población de 15 años o más, sin escolaridad</i>	
Mujeres	Hombres
1511	1498

Elaboración propia con información de INEGI; Censo de Población y Vivienda (2020).

Tabla 10 <i>Población de 15 años o más con educación básica incompleta</i>	
Mujeres	Hombres
14,797	14,833

Elaboración propia con información de INEGI; Censo de Población y Vivienda (2020).

Tabla 11 <i>Población de 15 años o más con educación básica completa</i>	
Mujeres	Hombres
31,102	28,716

Elaboración propia con información de INEGI; Censo de Población y Vivienda (2020).

Tabla 12 <i>Población de 15 años o más con educación posbásica</i>	
Mujeres	Hombres
50,034	51,223

Elaboración propia con información de INEGI; Censo de Población y Vivienda (2020).

Instituto Nogalense de las Mujeres



Tabla 13 <i>Población de 15 años o más con aprobación de al menos un grado superior</i>	
Mujeres	Hombres
14,646	15,635

Elaboración propia con información de INEGI; Censo de Población y Vivienda (2020).

Tabla 14 <i>Grado promedio de escolaridad</i>	
Mujeres	Hombres
10.5	10.6

Elaboración propia con información de INEGI; Censo de Población y Vivienda (2020).

4.2. Trabajo remunerado

En tanto a la actividad laboral remunerada, se presentan los siguientes resultados emitidos a través del Censo de Población y Vivienda (INEGI, 2020):

Tabla 15 <i>Población de 12 años y más, activa económicamente</i>	
Mujeres	Hombres
56,887	79,229

Elaboración propia con información de INEGI; Censo de Población y Vivienda (2020).



Tabla 16 <i>Población de 12 años y más, activa económicamente</i>	
Mujeres	Hombres
56,887	79,229

Elaboración propia con información de INEGI; Censo de Población y Vivienda (2020).

4.3. Cuidado del hogar, actividad no remunerada e impedimentos para trabajar

La multi-dimensión de las mujeres que se encuentran activas económicamente, ha guiado la exploración del contexto de aquellas que no se encuentran realizando actividades que remuneren. Basado en los resultados del Censo de Población y Vivienda realizado en el año 2020, por el Instituto Nacional de Estadística y Geografía, se obtienen los siguientes datos:

Tabla 17 <i>Población de 12 años y más, dedicadas a estudiar</i>	
Mujeres	Hombres
15,661	14,762

Elaboración propia con información de INEGI; Censo de Población y Vivienda (2020).

Tabla 18 <i>Población de 12 años y más, impedidas para trabajar por motivo de salud</i>	
Mujeres	Hombres
498	561

Elaboración propia con información de INEGI; Censo de Población y Vivienda (2020).

Instituto Nogalense de las Mujeres




Tabla 19 Población de 12 años y más, impedidas para trabajar por motivos diversos	
Mujeres	Hombres
3633	4107

Elaboración propia con información de INEGI; Censo de Población y Vivienda (2020).

Tabla 20 Población de 12 años y más, dedicadas a los quehaceres del hogar	
Mujeres	Hombres
24,875	593

Elaboración propia con información de INEGI; Censo de Población y Vivienda (2020).



Instituto Nogalense de las Mujeres



Conclusiones

Todo lo planteado hasta ahora, contiene múltiples aspectos que constituyen el objeto principal, las características multidimensionales que poseen las mujeres como grupo social, en materias como salud, política, paridad de género, el empoderamiento en el ámbito laboral, ámbito educativo y actividades no remuneradas.

Un municipio, donde el 82.19% del total de la población de mujeres, tiene derecho-habencia, muestra la existencia de desarrollo en diversos ámbitos, ya que indica el acceso a servicio de salud en calidad de trabajadoras y beneficiarias.

En el mismo rubro, se observa que el 2.7% respecto del total de adolescentes mujeres en el municipio tuvieron un embarazo, entre enero de 2022 a enero de 2023, equivalente a un total de 413 mujeres adolescentes.

En tanto a la participación política de las mujeres, se enfatizará que en consideración a la lista nominal del municipio, el equivalente a 103,458 (INE, 2023) que son mujeres representan el 78.06% de la población de mujeres en el Municipio, quienes poseen la legitimación para el libre ejercicio de su derecho a la participación política.

Ahora bien, implica subsunción, aquella población de mujeres presentes en la vida pública, mediante su desarrollo laboral en la administración municipal, lo cual fue otro punto de análisis en este trabajo, donde se contabilizaron a un total 750 mujeres trabajando para el Ayuntamiento del Municipio, constituyendo el 33.92% del personal total; donde 37 mujeres ocupan cargos de alto mando, lo cual equivale al 49.33% del total de cargo de dicha gama y en mando medio se encuentran 74 mujeres realizando actividades del mencionado rango, lo cual equivale al 33.79% del total de puestos de mando intermedio.

En los subtemas, abordados en empoderamiento de las mujeres, se identificó que: En educación, se encuentran 1511 mujeres de 15 años o más, sin escolaridad, 31,102 mujeres de 15 años o más, con educación básica completa, 50,034 con educación pos-

Instituto Nogalense de las Mujeres





básica, sin embargo, únicamente 14,646 tienen la aprobación de un grado superior, resumiéndose en que el promedio de años de escolaridad de las mujeres en Nogales, Sonora son 10.5 años (INEGI, 2020).

En trabajo remunerado, hay una suma de 56,887 mujeres de 12 años o más, activas económicamente (INEGI, 2020).

En tanto a otras actividades como el cuidado del hogar, INEGI (2020), estimó 24,875 mujeres de 12 años y más, dedicadas a tal actividad. Un total de 15,661 del mismo rango de edad dedicadas a estudiar, 498 impedidas para trabajar por motivos de salud, y 3633 impedidas para trabajar por diversas causas.

En conclusión, el dinamismo social de las mujeres en el Municipio, proyecta la estructuración funcional de todo el municipio, en todos los escenarios que integran el desarrollo, e inciden en el curso de la comunidad en general, directa e indirectamente.

H. NOGALES, SONORA

Instituto Nogalense de las Mujeres



Referencias bibliográficas

Centro Global de Excelencia en Estadísticas de Género [GEEG]. (2021). Empoderamiento económico de las mujeres y sistemas de cuidados: un marco de conocimiento geoespacial. <https://mexico.unwomen.org/sites/default/files/2022-04/Empoderamiento%20econ%C3%B3mico.pdf>

Delfino, G. I., & Zubieta, E. M. (2010). Participación política: concepto y modalidades. Anuario de Investigaciones, vol. XVII, 211-220. <https://www.redalyc.org/pdf/3691/369139946011.pdf>

Hernández, O.M.J. (Coord.). (2014). Administración de empresas. <http://repositorio.uasb.edu.bo:8080/bitstream/54000/1244/1/Hern%C3%A1ndez-administraci%C3%B3n%20de%20empresas%20da%20edici%C3%B3n.pdf>

Instituto Nacional de Estadística y Geografía. (2020). Censo de Población y Vivienda. <https://www.inegi.org.mx/programas/ccpv/2020/#documentacion>

Instituto Nogalense de las Mujeres. Acuerdo de Creación del Instituto Nogalense de las Mujeres [A.C.I.N.M]. Publicado, Boletín Oficial y Archivo del Estado de Sonora, 13 de octubre de 2016. (México). <http://www.boletinoficial.sonora.gob.mx/boletin/images/boletinesPdf/2016/octubre/2016CXCVIII30I.pdf>

Instituto Nacional de las Mujeres [INM]. (2020). La paridad de género, un asunto de igualdad y de justicia. <https://www.gob.mx/inmujeres/articulos/la-paridad-de-genero-un-asunto-de-igualdad-y-de-justicia?idiom=es>

Organización Mundial de la Salud [OMS]. (2014). *Documentos básicos*. <https://apps.who.int/gb/bd/PDF/bd48/basic-documents-48th-edition-sp.pdf?ua=1#page=7>

Instituto Nogalense de las Mujeres